


⚠️ ご注意ください！

**本年12月2日 から
現行の健康保険証は
発行されなくなります**

※12月2日時点で有効な保険証は最大1年間有効です

**マイナンバーカード
をご利用ください**

今回お持ちでない方は次回ご持参ください



マイナンバーカードの保険証利用登録がまだの方

➡️ 利用登録は窓口（カードリーダー）でできます

マイナ保険証をご利用ください



-本年12月2日から現行の保険証は発行されなくなります-

マイナ保険証を使うメリット

① 医療費を20円節約できる

紙の保険証よりも、皆さまの保険料で賄われている医療費を20円節約でき、自己負担も低くなります。

マイナ保険証の方が
自己負担も
低くなるんだ



② より良い医療を受けることができる

過去のお薬情報や健康診断の結果を見られるようになるため、身体の状態や他の病気を推測して治療に役立てることができます。
また、お薬の飲み合わせや分量を調整してもらうこともできます。

よく覚えてない
内容もあるから
助かるわね



③ 手続きなしで高額医療の限度額を超える支払を免除

限度額適用認定証等がなくても、高額療養費制度における限度額を超える支払が免除されます。

一度に高額な負担を
しなくて済むわ



- ・本年12月2日以降、マイナ保険証を保有していない方には、申請いただくことなく「資格確認書」が交付され、引き続き、医療を受けることができます（マイナ保険証を紛失等した場合は、保険者に申請いただくことで「資格確認書」が交付されます）。
- ・本年12月1日の時点でお手元にある有効な保険証は、12月2日以降、**最長1年間（来年12月1日まで）**使用可能です。



マイナンバーカードを健康保険証として利用するための登録がまだの方は、以下2つの準備をお願いします。

STEP1.

マイナンバーカードを申請

■申請方法は選択可能です

- ① オンライン申請
(パソコン・スマートフォンから)
- ② 郵便による申請
- ③ まちなかの
証明写真機からの申請



STEP2.

マイナンバーカードを健康保険証として登録

■利用登録の方法

- ① 医療機関・薬局の受付
(カードリーダー)で行う
- ② 「マイナポータル」から行う
- ③ セブン銀行ATMから行う



よくあるご質問

マイナンバーカードは安全なの？

マイナンバーカードのICチップには保険証情報や医療情報自体は入っていません。紛失・盗難の場合はいつでも一時利用停止ができますし、暗証番号は一定回数間違えると機能がロックされます。不正に情報を読みだそうとするとチップが壊れる仕組みもあります。



マイナンバーカードを健康保険証として利用するためにはどうしたらいいの？

マイナンバーカードを健康保険証として利用するためには、ご利用登録が必要です。初めて医療機関を受診していただいても顔認証付きカードリーダーの画面で、そのまま初回の利用登録ができます。



どうやって受付するの？

マイナ受付は顔認証付きカードリーダーで行います。マイナンバーカードを読み取り口に置くと受付が始まりますので、画面の指示に沿って受付をしてください。



詳しくは厚生労働省Webサイトでご確認いただけます。

マイナンバーカード 保険証利用

検索





とっても
簡単!


マイナンバーカード

1




受付

マイナンバーカードを
カードリーダーに
置いてください。



マイナンバーカード



2




本人確認

顔認証または
4桁の暗証番号を入力してください。

顔認証



暗証番号



or

3



同意の確認

診察室等での診療・服薬・健診情報の
利用について確認してください。

過去の情報を
利用いたします

過去の手術以外の診療・お薬情報を
当機関に提供することに同意
しますか。
この情報はあなたの診察や健康管理
のために使用します。

同意しない

同意する

(40歳以上対象)
過去の情報を
利用いたします

過去の健康情報を当機関に提供す
ることに同意しますか。
この情報はあなたの診察や健康管
理のために使用します。

同意しない・40歳未満

同意する


※高額療養費制度をご利用される方は、続けて確認・選択をお願いします。

4



受付完了

お呼びするまでお待ちください。



カードを忘れずに!

医療DXを通じた質の高い医療の提供にご協力ください。